

# 3年1組のみなさんへ

令和2年10月9日

3年1組 NO. 28



花だんのコスモスがきれいに咲き出しました。秋をあちらこちらに感じますね。身の回りの秋をさがしてみましょ。

## 【マット運動 発表会】 10月2日(金)

マットの発表会をしました。前転・後転・開脚前転・開脚後転・側方倒立回転・倒立前転など練習してきました。発表会では、これらの技からいくつか選んで発表しました。

当日は校長先生がいらっしやって、みんなの発表を見てくれました。みんな真剣な表情で、よい発表をすることができました。



# 3年1組のみなさんへ

令和2年10月2日

3年1組 NO. 27

3年生も1年の半分までできました。先日の運動会では、みんなが心を一つに全力に取り組むことができました。これからも、何事にもいっしょけんめい取り組んでいきましょう。

## 【さかえ小運動会】 9月27日(日)



## 【お別れ会】 9月29日(火)

実習生のおわかれ会をしました。  
みんなで「ドッジボール」「聖徳太子ゲーム」  
をしました。最後にお手紙をわたしました。  
9月の一か月、大変お世話になりました。



# 3年1組のみなさんへ



秋風がふき、ずいぶんすずしくなってきましたね。秋は、学習や運動がじゅうじつするよい季節です。いっしょにがんばりましょう。



## 【けんきゅうじゅぎょう】 9月23日(水)

教育実習生のけんきゅうじゅぎょうがありました。国語「しゅうしょく語」の学習です。「主語」「じゅつ語」しかない文に、「しゅうしょく語」をくわえたり、写真の様子を、「しゅうしょく語」を使ってくわしく書いたりする活動を行いました。みんないっしょうけんめい、学習に取り組むことができました。




# 3年1組のみなさんへ

令和2年9月18日

3年1組 NO. 25



運動会が近くなってきました。全校表現・徒競走・技走・大玉送りなど、みんなよくがんばっていますね。体調を整え、みんなで元気に参加しましょう。



## 【全校表現 よさこいソーラン】 9月14日(月)

今年度は、全校で「よさこいソーラン」をおどることになりました。本番に向け、4・5・6年生といっしょに練習にはげんでいます。



# 3年1組のみなさんへ

令和2年9月4日

3年1組 NO. 24

9月に入りました。先生のホウセンカには、たくさんの実がついています。  
これから、運動会の練習が始まります。体調に気を付けて、頑張りましょう。



## 【虫とり】 8月25日（火）

理科の学習で、「虫とり」をしました。みんな、虫とりあみや虫かごを持ってきて、やる気いっぱいです！そして、セミ・ショウリョウバッタ・カマキリ…、そして、何とゾウムシ！まで、つかまえることができました。

観察していると、校長先生がいらっしゃって、セミのオスとメスの見分け方を教えてくださいました。



2学期が始まりました。まだまだ暑い日が続いていますが、体調に気を付けてすごしましょう。

## 【ホウセンカの観察】 8月下旬

花がさいた後、ラグビーボールのような形の実が付きました。その実は少しずつ大きくなっています。じゅくしてはじけるのが、楽しみです。

ホウセンカの鉢は、学校に持ってきません。お家で引き続き世話をしましょう。



挿絵 「たねのふしぎ」  
著者 小林実 国土社より



# 3年1組のみなさんへ

令和2年8月7日

3年1組 NO. 22



3年生のみなさん、1学期が終わりました。3年生がスタートして、約2か月。いつもとちがう始まりでしたが、みんなで協力し合い、一つ一つの学習をしっかりと行うことができました。

安全に気をつけて、よい夏休みにしましょう。

保護者の皆様へ



1学期が終わりました。休業中・学校再開後、多くのご協力をいただきました。ありがとうございました。

今年度は短い夏休みですが、お子さんへの見守りをよろしく願います。



## 【ホウセンカの観察】

ホウセンカの花がさき出しました。先生のホウセンカには、白と紫の花がたくさんさいています。しっかり世話をしましょう。



ホウセンカの花が終わって、しばらくすると実ができます。その実は青い色をしています。少したつと黄色にじゅくします。そして、その黄色くじゅくした実をさわると、実ははじけて、中からたくさんの種がとびだします。それは、種をなるべく遠くにとばしたい「ホウセンカのちえ」なんですね。

みなさんも、ホウセンカの実がじゅくしたら、ぜひさわって、種のはじける様子をかかさつできるとよいですね。また、種を集めたい人は、あらかじめ小さなふくろを実にかぶせておくと、集めることができます。

# 3年1組のみなさんへ

令和2年7月31日  
3年1組 NO. 21



夏休みまで1週間になりました。1学期の学習のまとめをしっかりと行っていきましょう。そろそろホウセンカの花がさき出しました。先生のホウセンカには、白い花がさきました。みなさんは何色ですか？



## 【学級会】 7月28日（火）

1学期、みんながこれまでよくがんばったので、お楽しみ会をすることになりました。その計画のため学級会を開きました。「進化ゲーム」「タグラグビー」などたくさんの意見が出ましたが、しかいグループの活やくで、「おにごっこ」「何でもバスケット」「クイズ大会」の3つにまとめることができました。みんなが楽しめる会になればと思っています。





# 3年1組のみなさんへ

令和2年7月17日

3年1組 NO. 20



3年生のみなさん、ホウセンカに小さなつぼみがつきました。何色がさくか、楽しみです  
ですね。4連休前に持ち帰って、引き続き世話をしましょう。



6月初めはこんなに  
小さかったホウセンカ。

葉がふえて、高さも高  
くなりました。



# 3年1組のみなさんへ

令和2年7月10日  
3年1組 NO. 19



3年生のみなさん、梅雨空が続いています。外で遊べず、ざんねんです。でも、教室で「かるた」をしたり、「クイズ」を出したり、うまくすごしています。

## 【初めての習字】 7月2日（木）

3年生になって初めて、習字（毛筆）をしました。今回は自由に線や丸を書き、筆のかんしよくをたしかめました。何か書きたびに、教室のあちこちから、「うあ〜！」とかんせいが上がりました。これから、しっかり練習していきましょう。



# 3年1組のみなさんへ

令和2年7月4日

3年1組 NO. 18



3年生のみなさん、土曜日授業、がんばりましたね。これから、ますます暑くなります。引き続き、体調を整えましょう。

## 【お別れ会】 6月26日（金）

「お別れ会」をしました。しかい・ルール説明・けいひん係など、みんなでしっかりじゅんびし、行うことができました。お別れは、さみしいけれど、よい思い出ができました。



保護者の皆様へ

7月4日(土)は、学級懇談会にご参加いただき、ありがとうございました。今後ともよろしく申し上げます。



# 3年1組のみなさんへ

令和2年6月26日  
3年1組 NO. 17



3年生のみなさん、雨が続けて、ざんねんですね。でも、植物にとっては、「めぐみの雨」なのです。引き続き、体調に気をつけましょう。

## 【学級会お別れ会の計画】 6月19日（金）

「お別れ会」を学級会で話し合いました。「かくれんぼ」「ビンゴ」「お手紙をわたす」など、転校するお友だちがよろこびそうなものを考えました。



## 【理科 ホウセンカ・ヒマワリ】 6月22日（月）

ホウセンカが大きくなってきました。ヒマワリもやっと芽ができました。ヒマワリの子葉には、かわいい種がついていました。「植物は足音で大きくなる」といいます。「足音」とは、本当の足音でなく、いつも近くに行って世話をしてあげることが大切だという意味です。水やり・草とりなど、世話をしましょう。



# 3年1組のみなさんへ


令和2年6月20日  
3年1組 NO. 16

3年生のみなさん、じめじめとした暑い日が出てきました。体調に気をつけましょう。

## 【クラスのめあて】 6月11日（木）

いつもえがおで、思いやりをもちながら、だんけつできる クラス

学級会をひらいて、クラスのめあてを話し合いました。学級会グループAの人たちが中心になって、お家の方の考えも入れながら、みんなの意見をうまくまとめることができました。



## 【チョウになって】 6月16日（火）

さなぎだったモンシロチョウが、今日羽化していました。今日だけで、5ひきほどチョウになって、空へとびたちました。あんなに小さかったたまごから、あおむし、さなぎ、ちょうへと体がへんかするなんてふしぎですね。



# 3年1組のみなさんへ

令和2年6月12日  
3年1組 NO. 15



3年生のみなさん、給食が始まり、だいぶ学校のリズムを思い出してきましたね。今週は、3連休・土曜日じゅぎょうがあります。暑い日が出てきました。体調に気をつけましょう。

## 【外国語活動】

6月9日（火）



3年生になってはじめての「外国語活動」でした。はじめは、リリベス先生の出身「フィリピン」のことをお話ししていただきました。マンゴーやぶたの料理が有名なことを知りました。次に、いろいろな国の国旗やあいさつの言葉を教えていただきました。みんな楽しそうに学習できました。来週が楽しみです。



## 【さなぎになりました！】

6月9日（火）

葉っぱをむしゃむしゃ食べて大きくなったあおむしが、葉っぱのうらでじっとしていました。見ると！なんとさなぎになっていました。いつちょうになるかな？



# 3年1組のみなさんへ



令和2年6月5日

3年1組 NO. 14

3年生のみなさん、学校のリズムを思い出してきましたか。

算数「わり算」の学習について、「ふりかえり」をしました。「するどいもの」、「楽しいもの」がありました。みんなが、がんばって学習したことがよくつたわってきました。

わり算の答えを出すには、かけ算がひつようです。

わる数と答えをかけると、わられる数になる。

わる数を0にしないことを知った。

わられる数が0の時も、わり算ができる。

いろいろな考え方ができるようになった。

わり算はむずかしかったけど、おやつの人に一人に何こずつか 計算できるようになった。

かけ算をつかうので、わり算はにがてです。

わり算とかけ算はかんけいがあると思った。

もっと大きい数のわり算をやってみたい。

100のわり算をやってみたい。

つぎは、あまりのあるわり算をやってみたい。

0のわり算があることが分かった。

わり算はむずかしい。


100より大きい数のわり算をやってみたい。

わられる数が0の時があった。

ふり返りは

- ①学習して分かったこと・気づいたこと
- ②できるようになったこと
- ③友だちの考えを聞いて思ったこと
- ④つぎに考えてみたいこと

などを書きます。



【理科 ホウセンカの子葉】 6月1日（月）

かわいい芽が出てきました。どんどん大きくなってほしいです。



# 3年1組のみなさんへ

令和2年5月29日

3年1組 NO. 13



6月から、学校がはじまります。これまで、みんなお家でよくがんばって、学習してきましたね。これからは、学校でお友だちといっしょに、学習していきましょう。学校のリズムを思い出して、少しずつ体をもどしていきましょう。

保護者の皆様へ



長い休業が終わり、学校が再開されます。復習を入れながら、学習を進めてまいります。休業中は、課題の引き取りや支援にご協力いただき、ありがとうございました。「早寝・早起き・朝ごはん」など生活リズムを整えていただき、子どもたちが学校のリズムを取り戻せるようご協力をお願いします。マスク着用・検温もお願いします。

なお、学校が再開されましたので、学年のHPの内容は、学級の活動の様子を中心に、随時お伝えするものになります。学習内容・持ち物などは、週予定などをご活用ください。ご理解とご協力をお願いします。



## 【「ホウセンカ」・「ヒマワリ」のたねまき】

小さなポットに「ホウセンカ」、花だんに「ヒマワリ」のたねをまきました。いつ、芽が出てくるか楽しみです。



## 【「モンシロチョウ」のたまご】

キャベツに「モンシロチョウ」の「たまご」を見つけました。その小ささに、みんなびっくりしました。30倍の虫めがねで見たら、丸ではなくトウモロコシのような形で、またびっくりしました。29日に葉っぱに小さなあおむしを発見しました。無事に育ってほしい思います。





# 3年1組のみなさんへ



令和2年5月25日

3年1組 NO. 12

3年生のみなさん、ひさしぶりの学校はいかがでしたか？3時間でしたが、いっしょに学習できて、とても楽しかったです。

くわえて、じゅぎょう中に「さなぎ」から「モンシロチョウ」の成虫が羽化（うか）し、みんなでびっくり！「モンシロチョウ」もみんなに会いたかったのでしょう。

ひきつづき、お家でかたいをしっかりと進めましょう。



保護者の皆様へ

いつも課題のご協力、ありがとうございます。子どもたちの元気な様子を拝見し、とてもうれしく思いました。引き続き、課題のご協力をお願いします。

【登校日 27・29日について】

○3時間じゅぎょう

○学習内容 国語・算数・学活・場合よってこうひつ・たねまき

○持ち物 (安全ぼうし・ランドセル・マスクをして)

- ・ふでばこ ・ハンカチ ・ちり紙
- ・れんらくちょう ・れんらくぶくろ
- ・検温カード (ない場合は連絡帳でよいです) (・水とう)
- ・国語・算数の教科書☆
- ・国語のノート
- ・漢字ドリル・漢字ドリルノート・計算ドリル・計算ドリルノート
- ・学習プリント 2しゅるい (25日にくばったもの)
- ・こうひつセット (練習帳・お手本・ソフト下じき・中心線の紙・こうひつ鉛筆)



☆課題のかくにんについて

27日(水)

- ・学習プリント (とちゅうでも)
- ・漢字ドリル (38まで)
- ・漢字ドリルノート (36まで)

29日(金)

- ・学習プリント (終わったもの)
- ・漢字ドリルノート (39まで)
- ・計算ドリルノート (18まで)



# 3年1組のみなさんへ



令和2年5月21日  
3年1組 NO. 11

3年生のみなさん、元気ですか？

みんなの葉書が、とどきはじめました。「**ぼくは、お手つだいをがんばっています。**」「**早く勉強したいです。**」…など、がんばる気持ちがつたわってきて、とてもうれしく思いました。

25日から3日間、登校日がよていされています。「**早ね・早おき・朝ごはん**」など、**生活リズム**をととのえておきましょう。

【登校日 25日（月）について】

○3時間じゅぎょう

○持ち物 （安全ぼうし・ランドセル・マスクをして）

- ・ふでばこ
- ・ハンカチ・ちり紙
- ・れんらくちょう ・れんらくぶくろ
- ・（水とう）



・ 国語・算数の教科書☆

・ 学習プリント 2しゅるい（18日にくばったもの）

・ **はのひょう語**☆

・ こうひつ2まい

（はじめて書いたもの1まい・一番じょうずに書けたもの1まい）

・ 漢字ドリル 33まで

・ 漢字ドリルノート 32まで

・ 計算ドリルノート 14まで



【花だんの なのはなに…】

なのはなに「モンシロチョウのさなぎ」がついているのを、教頭先生が見つけて持ってきてくれました。茶色のかたまりは、あおむしがさなぎになる時ぬいだ「かわ」です。

みんなが登校する前に、チョウにならないように いのっています。

# 3年1組のみなさんへ


令和2年5月19日  
3年1組 NO. 10

3年生のみなさん、元気ですか？

かだいをかくにんしました。またまた、みんなしっかり学習していて、本当にかんしんしました！がんばっていますね。学校がはじまった時にこまらないように、一つ一つしっかりりかいしておきましょう。**25日(月)に漢字ドリルノート・計算ドリルノートなどをかくにんする予定です。**

理科「ヒマワリ・ホウセンカのたね」かんさつをしました。

～しっかりかんさつしていますね。しゅるいによって、大きさや色がちがいますね。



じこしょうかいカードを書こう。

～下のしょうかいカードはだれだろう。みんな分かるかな？



# 3年1組のみなさんへ

令和2年5月18日

3年1組 NO. 9



3年生のみなさん、新しいかだい(18日～22日)をはいふしました！  
「こうひつ」「わり算」の学習が始まります。分からない所やわすれている所は、お家の人に聞きながら、学習しましょう。(25日からのかだいは、25日の登校日にくばります。)

ドリル・ドリルノートなどは、こつこつと進めないと、後でたいへんです。がんばって進めましょう。25日(月)に漢字ドリルノート・計算ドリルをかくにんする予定です。



## 【かだいについて】

### ○国語

**幸手市のとりくみ**が学習予定に、入っています。ちょうせんしてみましょう。

- ① 家族読書をしよう ② しょうかい文を書こう ③ はがき(あったかハートプロジェクト)

### ○算数

・同じ数ずつ分けるときの計算(わり算)に入ります。

・算数セットの**おはじき**を使って、じっさいに動かして考えましょう。

### ○歯のひょう語 ※ ぼしゅうの紙をよく見て

・きほん「5・7・5」でつくります。

・25日(月)に回しゅうする予定です。



## ○こうひつ

学校が始まったら、きょう書会をする予定です。

### 用意

- ・6B～10B えんぴつ(はじめる前に他の紙で先をならしておく)・ソフト下じき
- ・お手本(自分の名前入り)※まちがってすてないでね! ・練習帳・中心線の紙
- ・紙をとめるもの(クリップ・ダブルクリップなど)

### やり方

- ①紙の下に中心線の紙を合わせ、クリップなどでこていする。←上下に気をつける。
- ②ソフト下じきを引き、おへその前に紙、左にお手本を用意する。  
←手本を折って、すぐ横に持ってくると書きやすいです。・左ききの人はぎやくにしてもよい
- ③中心線や字の形などに気をつけて書く。←時々、えんぴつを回して、同じ太さで書けるとよい。
- ④書き終わったら、お家の人といっしょにお手本とくらべ、よく書けたことや次に気をつけることを見つける。

### 気をつけること 大きく! しっかり!

- ・自分の名前は、漢字にしましょう。書き順はお家の人にかくにんしましょう。
- ・書くしせい・字のポイントに気をつけて書きましょう。

保護者の皆様へ



18日からの課題を配付させていただきました。お忙しいと思いますが、引き続き、お子様の学習支援をお願いします。25日は登校日になりました。25日以降の課題は登校日に渡します。ご了承ください。

### 【課題について】

○幸手市からの取組が入りました。御協力をお願いします。

### ○算数(わり算)の学習

かけ算(九九)はよくできても、わり算はお子様にとって始めは難しい計算です。急に計算の仕方だけを学習させるのではなく、**実際におはじきを操作させ場面を理解**させてください。2週間かけて、わり算を学習していきます。あせらず取り組ませてください。

### ○硬筆

学校が始まったら、競書会をする予定です。練習をしてください。競書会に備えて、黄色い紙は学校で保管しておきます。家庭学習でどんどん進めていただいても結構です。(もし、なくなった場合は、新しいものを購入してください。) 添削がしばらくできないので、1枚書いたらよい所を誉め、次に気をつけることを一緒に見つけていくとよいです。次の回収で、初めて書いた1枚とその週の1番よいものを1枚回収させていただく予定です。

# 3年1組のみなさんへ



令和2年5月13日  
3年1組 NO. 8

3年生のみなさん、かだいはじゅんちょうに進んでいますか？

18日(月)にかだいを回しゅうする予定です。学習を進めておきましょう。

理科の学習のために、4月キャベツを植えました。虫よけのカバーをしていましたが、そろそろ外してモンシロチョウがたまごをうむのを待とうかと思っています。(すでに、他の虫に少し食べられています…(・\_・))

【18日(月)のてい出物】 さかえーるふうとう に入れて

・学習プリント (丸つけできるものは丸つけをする。)

・人けん作文

今回は かくにんできませんが、ここまで終わっているようにしましょう。

## ○国語

・音読カード

・漢字ドリル 24まで 丸つけをせしめらう。

・漢字ドリルノート 25まで 丸つけをせしめらう。

○算数・計算ドリルノート 12まで 丸つけをせしめらう。

または、自分で丸つけをして、お家の人にかくにんせしめらう。

## ○自主勉強

保護者の皆様へ



18日(月)は、職員が課題の配付・課題の回収をさせていただきます予定です。漢字ドリルノートなど、引き続き使用するものは、結構です。学習プリント・人権作文 だけ回収させていただきます。よろしくお願ひします。

※前回の課題で、学習プリントが2つ入って、解答プリントがないご家庭がありました。申し訳ありませんでした。不明確な所がありましたら、学校までご連絡ください。

# 3年1組のみなさんへ

令和2年5月8日  
3年1組 NO. 7

3年生のみなさん、元気ですか？

かだいをかくにんしました。みんなしっかり学習していて、本当に素晴らしいです！

3年生の学習も進んできています。一つ一つしっかり、りかいしておきましょう。学校がはじまったら、かくにんのテストをするよていです。

## 【かだいより】

### 国語「きつつきの商売」3の場面を考えよう。

～自分で考えて、すてきな場面を 考えることができました。



どんな出来事	何の音 どんな音	お客さん	天気など
は歌いました。	いい音だから、おおかみ	おおかみ	3



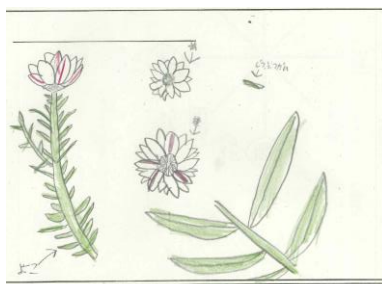
どんな出来事	何の音 どんな音	お客さん	天気など
りすは百りルエ木の美	木の音、ユンコ、ユン	りす	3

## 理科「春の生き物」のかんさつをしよう。


～春のしょくぶつをよくかんさつしています。字や色ぬりも ていねいですね。



場所	近戸の土手かあたったあたりに
色	花は黄色とモン色、きは黄みどり
形	上の方が丸く、下の花に4まいの花びらがある。
大きさ	高さは1m30cmくらい、は長くらい。
どんな所	木ようかた、みあたるところに。近くにかがいて、ほいとんていた。花がさきあわったぎにはたねの入った



場所	ベランダうえさばち
色	白
形	はすのはなぐらい
大きさ	せびり 5mm は 1.5mm は 2.5mm
どんな所	うえさばちでさたっている。日あたりのよい場所



場所	家の前のさきばち
色	花は黄色で、葉はみどり
形	くきが長かった
大きさ	20cmくらい
どんな所	花の中にアリの巣

## 保護者の皆様へ

7日（木）は、課題の配付・課題の回収に、ご協力いただき、ありがとうございました。お手数ですが、引き続き、課題の支援をお願いします。

# 3年1組のみなさんへ

令和2年5月1日

3年1組 NO6



## 【7日(木)のてい出物】

先生がみなさんの宿題をとりにいきます。終わらせておきましょう。ただし、続けてやるものは出さなくてよいです。

### さかえーるふうとうに入れて

#### ・学習プリント2種類

(丸つけできるものは丸つけをする。)

今回はかくにんできませんが、ここまで終わっているといいですね。

#### ○国語

- ・音読カード
- ・漢字ドリル8まで 丸つけをしてもらう。
- ・漢字ドリルノート12まで 丸つけをしてもらう。

#### ○算数

- ・計算ドリルノート7まで 丸つけをしてもらう。

または、自分で丸つけをして、お家の人にかくにんしてもらう。

#### ○自主勉強

保護者の皆様へ



7日(木)は、職員が課題の配付・課題の回収をさせていただきます。漢字ドリルノートなど、引き続き使用するものは、結構です。学習プリント(2種類)だけ回収させていただきます。 よろしくお願ひします。



# 3年1組のみなさんへ



令和2年4月28日

3年1組 NO5

3年生のみなさん、元気ですか？

かだいをかくにんしました。ほとんどの人がしっかり学習していて、おどろきました。すばらしいです！

お家にいると、学習する気持ちになれない時があると思いますが、自分で一日のスケジュールを考えてしっかりすごしましょう。

【かだいについて】 5月1日まで のかだいを進めましょう。

もし終わっている人は、自主学習を進めましょう。 かだいは、3年生の学習  
ないようです。 分からない時は、お家の人に聞いて進めましょう。

【理科】 ひまわりとホウセンカ 教科書 P16～


これらの種から、こんなきれいな花がさきます。

連休後、種のかんさつをする予定です。

○ひまわり



○ホウセンカ



保護者の皆様へ



28日は課題の提出・引き取りにご協力をいただきありがとうございました。どのお子様も一生懸命学習してあり、感心しました。お家の方のご協力のおかげです。ありがとうございます。